

SERVICIOS DE GESTIÓN MIXTA 7

Unidad de Cooperación 2
Educativa y Fomento
del Empleo (UCEFE)

Datos Generales

	2000	2001	2002	2003
Prácticas Nacionales (1)				
Solicitudes de Prácticas por parte de Estudiantes	2.123	1.987	1.749	1.683
Prácticas Realizadas	1.570	1.535	1.436	1.379
Entidades Receptoras de Prácticas	487	506	558	441
Prácticas Internacionales (Leonardo Da Vinci)				
Nº Becas Concedidas	146	146	90	69
Becas Inserción Profesional				
Nº Becas Concedidas	71	149	143	193
Becarios contratados laboralmente (2)	71	142	196	280
Bolsa de Trabajo				
Empresas Solicitantes	452	466	293	364
Puestos Solicitados	556	496	400	432
Puestos Cubiertos Confirmados (3)	185	190	89	72
Nº Envíos a Empresas (4)	1.356	1.398	1.217	1.166
Curso de Autoempleo				
Nº Asistentes	95	93	114	79

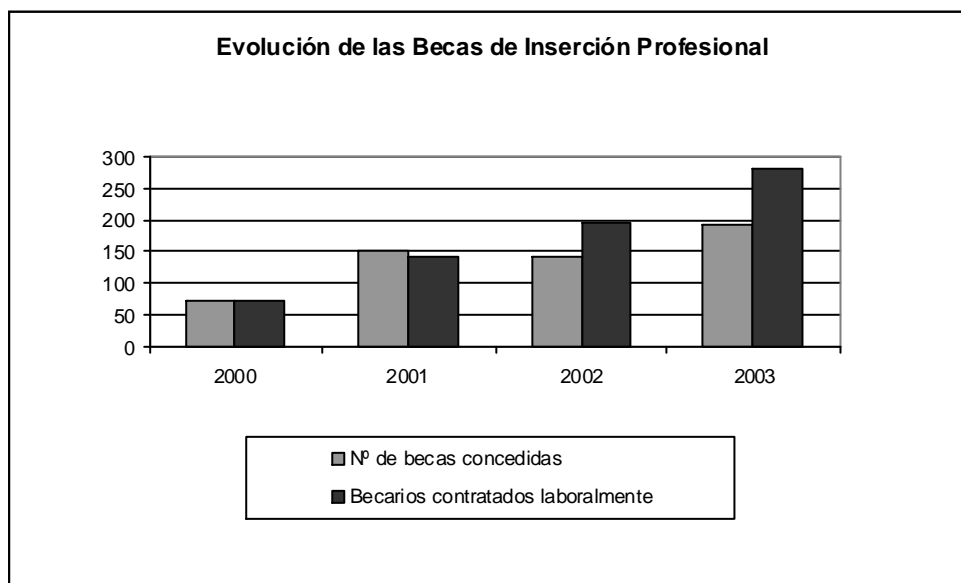
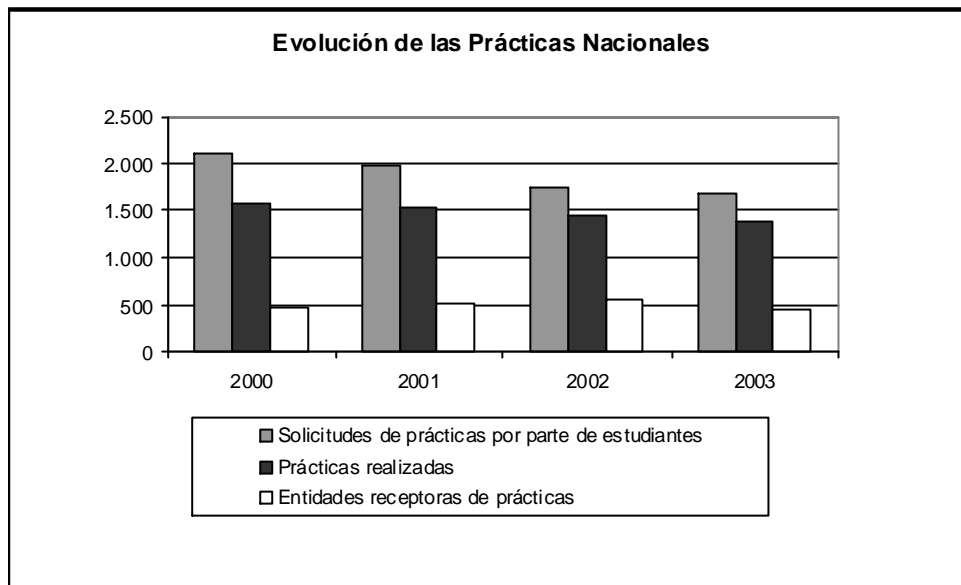
Nota:

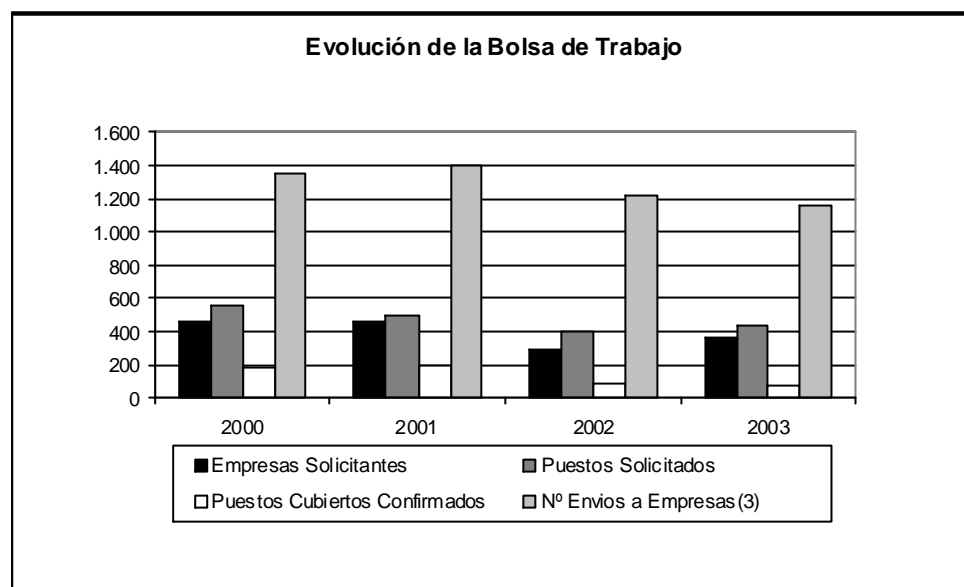
(1) En los años 2000 y 2001 se incluyen las prácticas obligatorias de Educación Física, Psicopedagogía, Trabajo Social, Relaciones Laborales y Turismo.

(2) Hacer referencia al total de becarios, desde que comenzó el programa, que han sido contratados por la empresa patrocinadora al finalizar su periodo de formación en la empresa o durante el mismo.

(3) Hacer referencia a los puestos de trabajo cubiertos que son confirmados por las empresas, si bien éstas nos siempre comunican a la UCEFE la contratación después de facilitarles los datos de la bolsa de trabajo.

(4) Hacer referencia al número de envíos sobre titulados que des de la UCEFE se hace a las empresas solicitantes. Es un indicador del volumen de trabajo que conlleva la gestión de la bolsa de trabajo.





7 SERVICIOSDEGESTIÓN MIXTA

2 Unidad de Cooperación Educativa y Fomento del Empleo (UCEFE)

2 Estudiantes que han realizado prácticas en empresas nacionales por titulación

Centro		Titulación		Datos	
				Nº Estudiantes	%
Área de CC. Experimentales y de la Salud				339	24,58
F. Ciencias de la Salud	Dip. Enfermería (Las Palmas)			31	2,25
	Dip. Fisioterapia			14	1,02
	Lic. Medicina			1	0,07
F. Veterinaria	Lic. Veterinaria			266	19,29
F. Ciencias del Mar	Lic. Ciencias del Mar			27	1,96
Área de Ciencias Sociales y Jurídicas				710	51,49
F. Formación del profesorado	Dip. Educación Social			169	12,26
	Maestro: Esp. Educación Especial			5	0,36
	Maestro: Esp. Educación Física			3	0,22
	Maestro: Esp. Lengua Extranjera			2	0,15
	Lic. Psicopedagogía			44	3,19
F. Ciencias Económicas y Empresariales	Dip. Turismo (Las Palmas)			94	6,82
	Dip. CC. Empresariales			67	4,86
	Lic. Adm. y Direc. Empresas			143	10,37
	Lic. Economía			30	2,18
F. Ciencias Jurídicas	Dip. Relaciones Laborales			125	9,06
	Dip. Trabajo Social			1	0,07
	Lic. Derecho			21	1,52
F. CC. Act. Física y Deporte	Lic. Educación Física			6	0,44
Área de Humanidades				74	5,37
F. Traductores e Interpretes	Lic. Traducción e Interpretación			23	1,67
F. Filología	Lic. Filología Hispánica			30	2,18
	Lic. Filología Inglesa			8	0,58
F. Geografía e Historia	Lic. Geografía			2	0,15
	Lic. Historia			11	0,80

Estudiantes que han realizado prácticas en empresas nacionales por titulación (cont.) 2

Centro	Titulación	Datos	
Área de Enseñanzas Técnicas		256	18,56
E.T.S. Arquitectura	Arquitecto	8	0,58
E.T.S. Telecomunicaciones	Ing. de Telecomunicación	6	0,44
E.U. Informática	Ing. Tec. Inform. de Gestión	25	1,81
	Ing. Tec. Inform. de Sistemas	20	1,45
E.U. Ing. Tec. Telecom.	Ing. Tec. T. Esp. Sist. de Telecom.	14	1,02
	Ing. Tec. T. Esp. Sist. Electrónicos	5	0,36
	Ing. Tec. T. Esp. Sonido e Imagen	13	0,94
	Ing. Tec. T. Esp. Telemática	7	0,51
F. Informática	Ing./Lic Informática	17	1,23
E.T.S. Industriales	Ing. Industrial	32	2,32
E.U. Politécnica	Ing. Tec. Diseño Industrial	7	0,51
	Ing. Tec. Industrial Esp. Electricidad	17	1,23
	Ing. Tec. Industrial Esp. Mecánica	12	0,87
	Ing. Tec. Industrial Esp. Química I.	6	0,44
	Ing. Tec. Naval Esp. Pro. y S. Buque	6	0,44
	Ing. Tec. OP Esp. Construcc. Civiles	46	3,34
	Ing. Tec. Topografía	15	1,09
TOTALES		1.379	100,00

7 SERVICIOSDEGESTIÓN MIXTA

2 Unidad de Cooperación Educativa y Fomento del Empleo (UCEFE)

3 Becarios de Formación por titulación

Centro		Titulación	Datos	
			Nº Estudiantes	%
Área de CC. Experimentales y de la Salud			14	7,25
F. Veterinaria	Lic. Veterinaria		3	1,55
F. Ciencias del Mar	Lic. Ciencias del Mar		11	5,70
Área de Ciencias Sociales y Jurídicas			74	38,34
F. Formación del profesorado	Dip. Educación Social		0	0,00
	Lic. Psicopedagogía		3	1,55
F. Ciencias Económicas y Empresariales	Dip. Turismo (Las Palmas)		2	1,04
	Dip. CC. Empresariales		12	6,22
	Lic. Adm. y Direc. Empresas		32	16,58
	Lic. Economía		9	4,66
F. Ciencias Jurídicas	Dip. Relaciones Laborales		1	0,52
	Dip. Trabajo Social		4	2,07
	Lic. Derecho		11	5,70
Área de Humanidades			9	4,66
F. Traductores e Intérpretes	Lic. Traducción e Interpretación		4	2,07
F. Filología	Lic. Filología Hispánica		1	0,52
F. Geografía e Historia	Lic. Geografía		1	0,52
	Lic. Historia		3	1,55
Área de Enseñanzas Técnicas			96	49,74
E.T.S. Arquitectura	Arquitecto		2	1,04
E.T.S. Telecomunicaciones	Ing. de Telecomunicación		3	1,55
E.U. Informática	Ing. Tec. Inform. de Gestión		8	4,15
	Ing. Tec. Inform. de Sistemas		8	4,15
E.U. Ing. Tec. Telecom.	Ing. Tec. T. Esp. Sist. de Telecom.		1	0,52
	Ing. Tec. T. Esp. Sist. Electrónicos		2	1,04
	Ing. Tec. T. Esp. Sonido e Imagen		3	1,55
	Ing. Tec. T. Esp. Telemática		6	3,11
F. Informática	Ing. Informático/Lic. Informática		6	3,11
E.T.S. Industriales	Ing. Industrial		22	11,40

Centro	Titulación	Datos	
		Nº Estudiantes	%
E.U. Politécnica	Ing. Tec. Diseño Industrial	1	0,52
	Ing. Tec. Industrial Esp. Electricidad	15	7,77
	Ing. Tec. Industrial Esp. Mecánica	6	3,11
	Ing. Tec. Industrial Esp. Química I.	4	2,07
	Ing. Tec. Naval (PA)	4	2,07
	Ing. Tec. OP Esp. Construcc. Civiles	2	1,04
	Ing. Tec. Topografía	3	1,55
TOTALES		193	100,00

4 Contratados a través de la bolsa de trabajo

Centro		Titulación	Datos	
			Nº Estudiantes	%
Área de CC. Experimentales y de la Salud			1	1,39
F. Veterinaria	Lic. Veterinaria		1	1,39
Área de Ciencias Sociales y Jurídicas			61	84,72
F. Formación del profesorado	Maestro: Esp. Educación Primaria		1	1,39
F. Ciencias Económicas y Empresariales	Dip. Turismo (Las Palmas)		4	5,56
	Dip. CC. Empresariales		12	16,67
	Lic. Adm. y Direc. Empresas		28	38,89
	Lic. Economía		7	9,72
F. Ciencias Jurídicas	Dip. Relaciones Laborales		4	5,56
	Dip. Trabajo Social		1	1,39
	Lic. Derecho		4	5,56
Área de Enseñanzas Técnicas			10	13,89
F. Informática	Ing. Informático/Lic. Informática		2	2,78
E.T.S. Industriales	Ing. Industrial		2	2,78
	Ing. Organizac. Industrial (2º ciclo)		1	1,39
E.U. Politécnica	Ing. Tec. Industrial Esp. Electr. I.		3	4,17
	Ing. Tec. Industrial Esp. Mecánica		2	2,78
TOTALES			72	100,00